

ИНСТРУКЦИЯ ПО РЕГИСТРАЦИИ В СИСТЕМЕ ПЕРСОНАЛЬНОЙ ИДЕНТИФИКАЦИИ АВТОРА **ResearcherID**



ЧТО ТАКОЕ RESEARCHERID?

[ResearcherID](#) – одна из широко используемых международных систем персональной идентификации авторов научных публикаций.

ResearcherID используется для идентификации авторов в международных базах данных научных публикаций (в первую очередь, в [Web of Science](#)).

ДЛЯ ЧЕГО НУЖЕН RESEARCHERID?

ResearcherID служит для **однозначной идентификации автора** в международных базах данных и **однозначной атрибуции публикаций автора**, присутствующих в этих базах (в первую очередь, в Web of Science).

Использование ResearcherID помогает избежать нежелательного появления в Web of Science и других базах данных множественных профилей для одного автора. При наличии нескольких профилей одного автора в той или иной базе данных публикации и цитирования этого автора могут идентифицироваться по разным профилям. В таком случае эти показатели могут быть неправильно отображены и подсчитаны.

Вывод: для точного и правильного подсчёта показателей в базе данных у автора должен быть один профиль автора, к которому «привязываются» все его публикации и цитирования. Тогда в этой базе данных корректно подсчитываются количество публикаций и цитирований и производные показатели публикационной активности.



Указание идентификатора ResearcherID является одним из условий участия в некоторых конференциях и публикации в некоторых журналах.

Также Вы можете указать свой идентификатор ResearcherID в личном профиле автора в РИНЦ / ScienceIndex.

КАКИЕ ЕЩЁ ПРЕИМУЩЕСТВА ДАЁТ РЕГИСТРАЦИЯ В RESEARCHERID?

- **Идентификатор ResearcherID можно «привязать» к идентификатору ORCID.**

Если у Вас уже есть ORCID ID, его можно связать с ResearcherID и осуществлять обмен данными между ResearcherID и ORCID (т.е., например, вместо повторного ввода данных о публикациях в ResearcherID, уже введённых в ORCID, импортировать данные из ORCID ID и наоборот).

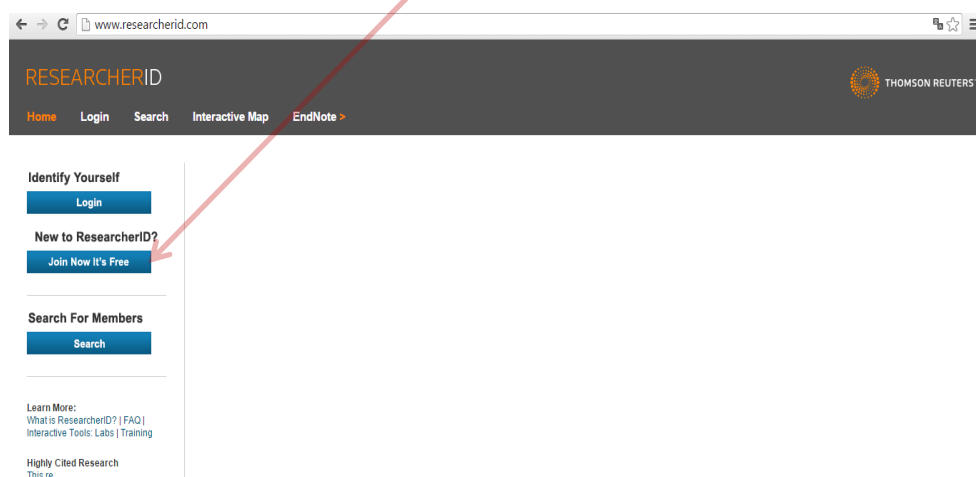
- **Наличие публичного профиля автора в ORCID является важным фактором представленности автора в информационной среде мирового научного сообщества и, таким образом, косвенным фактором повышения цитируемости автора.**

КАК ЗАРЕГИСТРИРОВАТЬСЯ В RESEARCHERID?

1. Зайдите на сайт ResearcherID: <http://researcherid.com>.

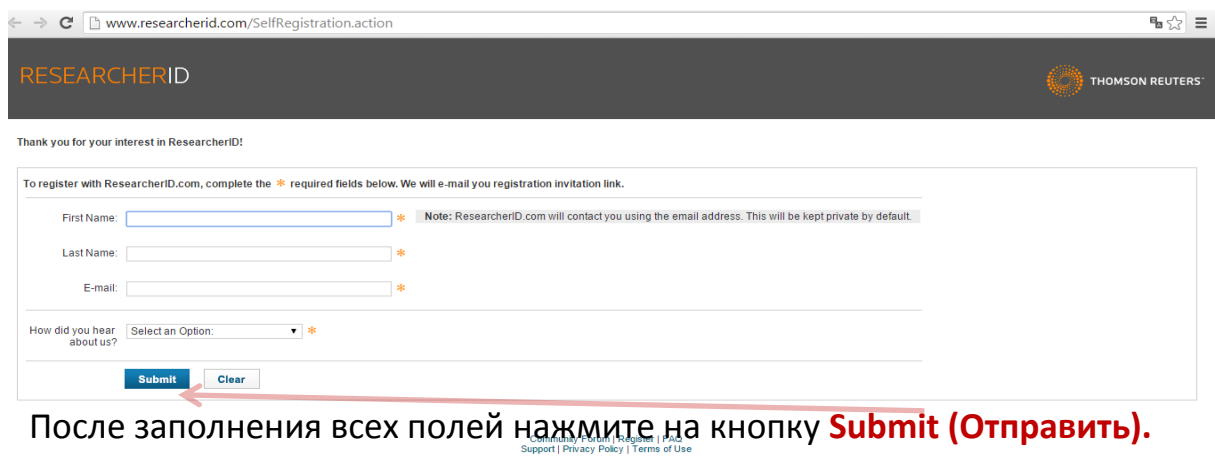
Примечание: сайт существует только в англоязычной версии, перевод необходимых пунктов в инструкции приводим в скобках:

Выберите пункт *Join Now It's Free* (Присоединитесь сейчас, это бесплатно).



2. На открывшейся странице предварительной регистрации заполните следующие поля:

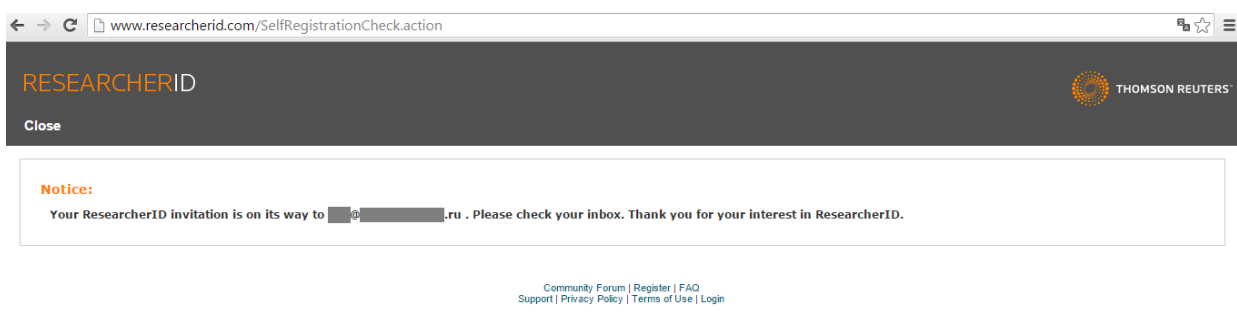
- **First name (Имя), Last name (Фамилия)** – вводятся латиницей (например, как они указаны в загранпаспорте или как Вы указываете в Ваших публикациях).
- **Email** (должен быть контактным и рабочим – таким, к которому Вы имеете постоянный доступ и который Вы часто проверяете. На него придёт письмо о подтверждении регистрации).
- **How did you hear about us? (Как Вы узнали о нас?)** – выберите пункт из выпадающего списка (например, **Colleague**).



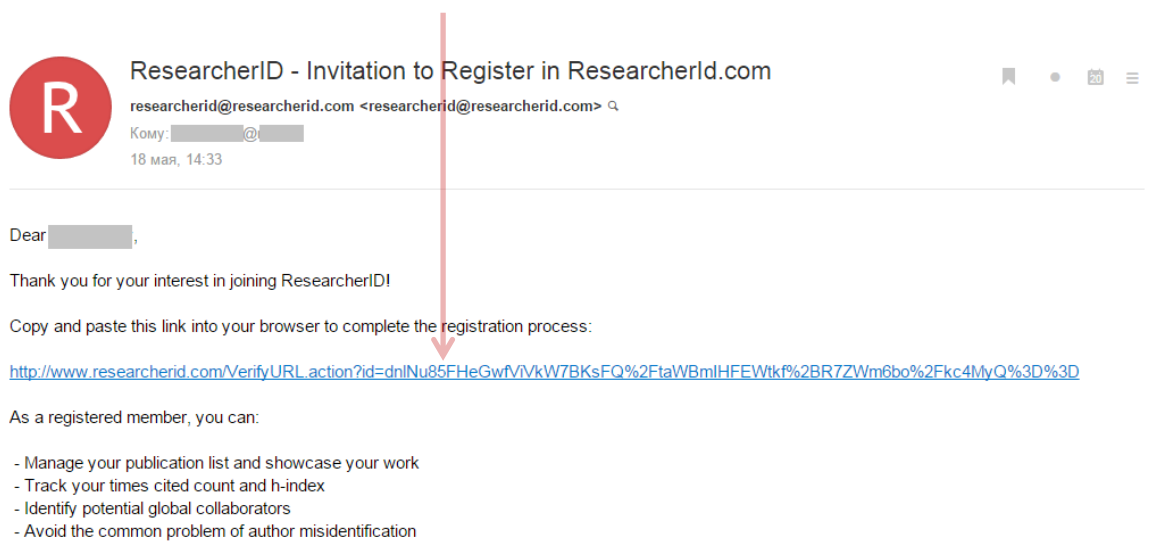
После заполнения всех полей нажмите на кнопку **Submit (Отправить)**.

3. Продолжите регистрацию:

После нажатия на кнопку «Отправить» откроется следующая страница (перевод текста: «Внимание! Ваше приглашение в ResearcherID отправлено на <Ваш email-адрес>. Пожалуйста, проверьте входящие сообщения. Спасибо за Ваш интерес к ResearcherID»).



На e-mail, указанный Вами при регистрации, придёт автоматическое письмо от ResearcherID. Для завершения регистрации перейдите по ссылке, указанной ЭТОМ ПИСЬМЕ.



Вы окажетесь на странице анкеты для завершения процедуры регистрации. Следует заполнить все поля, отмеченные звездочками. Поля заполняются латинскими буквами, на английском языке либо транслитерацией русского языка (в зависимости от вида данных).

First / Given Name: <input type="text"/> *	Name: Enter your name. This will be displayed
Last / Family Name: <input type="text"/> *	E-mail address: Enter your Email address so I
Middle Initials: <input type="text"/>	
E-mail Address: <input type="text"/> *	
Institution: <input type="text"/> *	Institution: Enter the name institution at which acronym or abbreviation, then put both. For exs page by default.
Sub-organization / Department: <input type="text"/> <input type="button" value="Add"/>	Mailing Address: This information will be priv viewable by visitors to your ResearcherID page
Address Line 1: <input type="text"/> *	
Address Line 2: <input type="text"/>	
City: <input type="text"/> *	
County / State / Province: <input type="text"/>	
Zip / Postal Code: <input type="text"/>	
Country / Territory: <input type="text"/> *	
Password: <input type="text"/> *	Password: This will be used by you to log in to
Password Guidelines Must be 8 or more characters (no spaces) and contain: - at least 1 numeral: 0 - 9 - at least 1 alpha character, case-sensitive - at least 1 symbol: ! @ # \$ % ^ & () ~ ' { } [] \ & _ Example: 1sun%moon	
Retype Password: <input type="text"/> *	
Security Question: <input type="text"/> *	Security Question: Select a question and pro password.
Security Answer: <input type="text"/> *	
Verification Number: <input type="text"/> *	Verification Number: Enter a 4-character cod your login information.
Select a Role: <input type="text"/> *	Other Names: If you've published under differ a time). These will be searched if made public. in Web of Science, only publications that have Set (more information). Examples: Smith, J. J. Smith, John J.
Other Names Used by You: <input type="text"/> <input type="button" value="Add"/>	

Поля для заполнения:

- **First / Given Name (Имя)**
- **Last / Family Name (Фамилия)**
- **Middle Initials (Средние инициалы)**

Здесь можно указать инициал отчества.

- **E-mail Address**
- **Institution (Организация)**

Следует указать Институт:

Pushkin State Russian Language Institute

Название Института вводится именно в таком написании. Пожалуйста, будьте внимательны при заполнении этого пункта.

- **Sub-organization/Department (Подразделение)**
- **Address Line 1 (Адрес 1)**
- **Address Line 2 (Адрес 2)**

- **City (Город)**
- **County/State/Province (Округ, штат, провинция)**
- **Zip/Postal Code (Почтовый индекс)**
- **Country/Territory (Страна)**
- **Password (Пароль)** – должен содержать не менее 8 символов, в т.ч. минимум 1 букву, минимум 1 цифру и минимум 1 символ: ! @ # \$ % ^ & () { } [] | \ _

- **Retype Password (Повторный ввод пароля)**
- **Security Question (Секретный вопрос)**

Выберите один из секретных вопросов. Он Вам понадобится, если Вы забудете пароль.

- **Security Answer (Секретный ответ)**
- **Verification Number (Верификационный номер)**

Введите любые 4 цифры. Этот код Вам понадобится, если Вы забудете пароль.

- **Select a Role (Выберите роль):**

студент (Student), профессорско-преподавательский состав (Faculty), администратор (Administrator), библиотекарь (Librarian), научный сотрудник (Researcher), занимающийся преподавательской деятельностью (Academic) или не занимающийся (Non-Academic), соискатель (Postdoctoral Fellow), выпускник (Graduate Student), учащийся (Undergraduate Student), иная (Other).

- **Other Names Used by You (Другие имена, которые Вы используете)**

Здесь можно ввести варианты латинской транскрипции Ваших фамилии и имени, если таковые имеются. После ввода каждого варианта следует нажимать кнопку **Add**.

- **Send me information about new features on ResearcherID.com (Посылать мне информацию о новых возможностях на ResearcherID.com)**
- **Send me information about products and services related to ResearcherID.com (Посылать мне информацию о продуктах и сервисах, относящихся к ResearcherID.com)**

После заполнения всех обязательных полей формы нужно нажать кнопку **Submit (Отправить)**. Если какие-то поля были заполнены неправильно, в верхней части страницы появится сообщение об ошибках.

Если все поля были заполнены правильно, на следующей странице появится текст соглашения об использовании ResearcherID.com.

RESEARCHERID



После нажатия кнопки **Accept (Принять)** Вам будет присвоен персональный идентификатор в ResearcherID, Вы окажетесь на странице своего профиля.

4. Обратите внимание на Ваш идентификатор ResearcherID:

На Ваш адрес электронной почты придёт письмо с подтверждением регистрации в ResearcherID.

ResearcherID - Registration Complete
 researcherid@researcherid.com <researcherid@researcherid.com>
 Кому: [redacted]@[redacted].ru
 18 мая, 14:39

Dear [redacted],

Thank you for confirming your registration with ResearcherID.

To update your profile information and create a publication list, login at <http://www.researcherid.com/Login.action>

If you cannot click on the url above, you can cut-and-paste (or type) the url into your browser.

Please keep the following information for your reference.
 Researcher ID : F-4481-2015
 Profile URL : <http://www.researcherid.com/rid/F-4481-2015>
 Security Question : [redacted]
 Answer : [redacted]

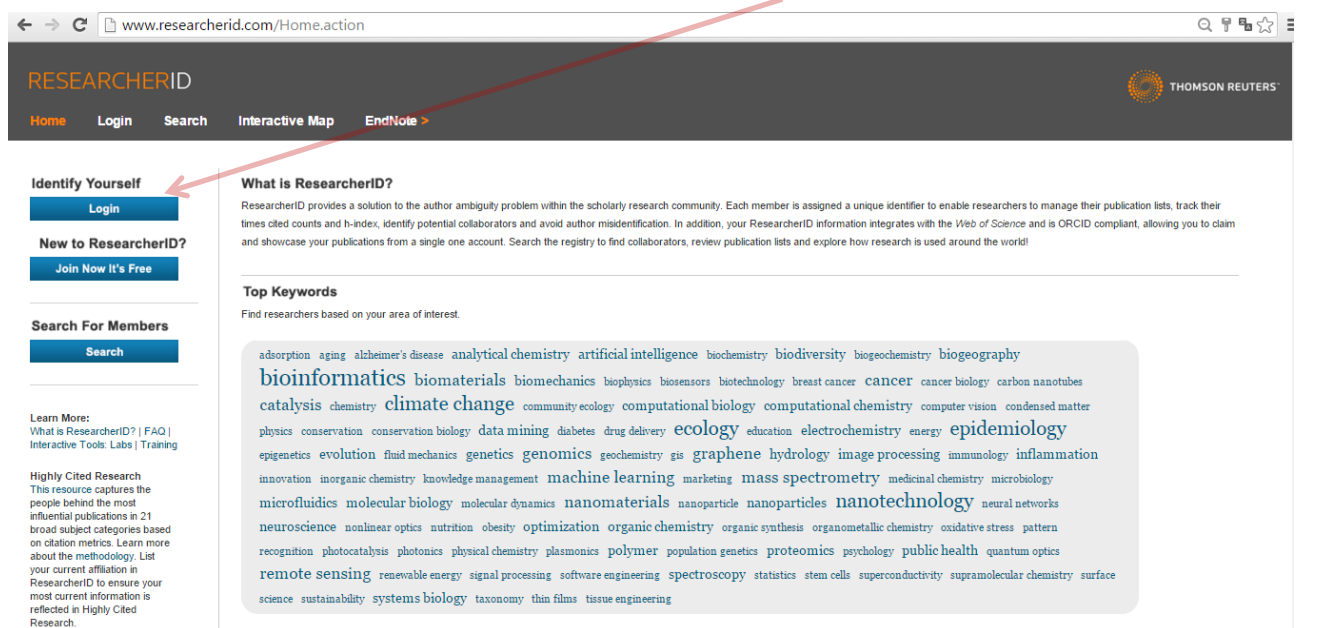
Thank you,
 ResearcherID.com
<http://www.ResearcherID.com>

- **Ссылка для авторизации (входа в профиль)**
- **Ваш идентификатор ResearcherID**
- **Ссылка на Вашу публичную страницу в ResearcherID**
- **Ваш секретный вопрос и ответ на него**

Вы можете указывать его при подаче статей в журналы и сборники трудов, докладов на конференции, при подаче заявок на гранты и участие в проектах, в отчётных и прочих рабочих документах (если требуется), а также сообщать его сотрудникам Института и другим заинтересованным сторонам.

5. Авторизация в ResearcherID

Для авторизации (входа в Ваш авторский профиль) зайдите на страницу по адресу <https://www.researcherid.com/Login.action> либо на главной странице <http://www.researcherid.com> нажмите на кнопку **Login**.



На странице авторизации введите:

- **email**, указанный Вами

при регистрации,

или

Ваш идентификатор **ResearcherID**

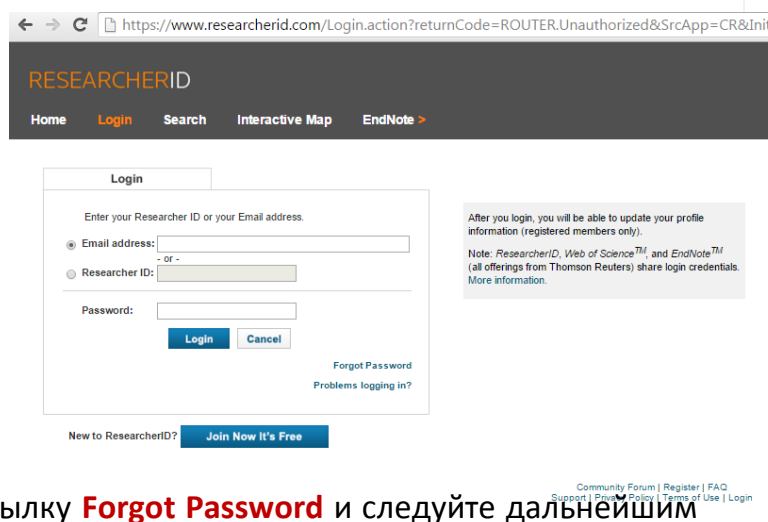
- **пароль (Password)**.

Нажмите на кнопку **Login**.

Если Вы забыли пароль, нажмите на ссылку **Forgot Password** и следуйте дальнейшим инструкциям системы.

Вам понадобится ввести email, потом открыть полученное на этот адрес письмо, далее перейти по указанной в нём ссылке, ответить на указанный Вами при регистрации секретный вопрос, затем ввести новый пароль и повторить ввод нового пароля.

Для завершения сеанса работы с Вашим профилем нажмите на ссылку **Logout (Выйти)** в верхнем или левом меню на любой странице интерфейса Вашего профиля.



© COPYRIGHT 2015

6. Личный кабинет в ResearcherID

www.researcherid.com/Home.action

RESEARCHERID THOMSON REUTERS

Home My Researcher Profile Refer a Colleague Logout Search Interactive Map EndNote >

Hello, [User Name]

My Researcher Profile
Manage My Profile
Proxy Institution
Refer a Colleague
Create a Badge
Logout

Learn More:
What is ResearcherID? | FAQ |
Interactive Tools, Labs | Training

Highly Cited Research
This resource captures the people behind the most influential publications in 21 broad subject categories based on citation metrics. Learn more about the methodology. List your current affiliation in ResearcherID to ensure your most current information is reflected in Highly Cited Research.

What is ResearcherID?
ResearcherID provides a solution to the author ambiguity problem within the scholarly research community. Each member is assigned a unique identifier to enable researchers to manage their publication lists, track their times cited counts and h-index, identify potential collaborators and avoid author misidentification. In addition, your ResearcherID information integrates with the Web of Science and is ORCID compliant, allowing you to claim and showcase your publications from a single one account. Search the registry to find collaborators, review publication lists and explore how research is used around the world!

Top Keywords
Find researchers based on your area of interest.

adsorption aging alzheimer's disease analytical chemistry artificial intelligence biochemistry biodiversity biogeochemistry biogeography
bioinformatics biomaterials biomechanics biophysics biosensors biotechnology breast cancer **cancer** cancer biology carbon nanotubes
catalysis chemistry **climate change** community ecology computational biology computational chemistry computer vision condensed matter
physics conservation conservation biology data mining diabetes drug delivery ecology education electrochemistry energy epidemiology
epigenetics evolution fluid mechanics genetics genomics geochemistry gas graphene hydrology image processing immunology inflammation
innovation inorganic chemistry knowledge management machine learning marketing mass spectrometry medicinal chemistry microbiology
microfluidics molecular biology molecular dynamics nanomaterials nanoparticle nanoparticles nanotechnology neural networks
neuroscience nonlinear optics nutrition obesity optimization organic chemistry organic synthesis organometallic chemistry oxidative stress pattern
recognition photocatalysis photonics physical chemistry plasmonics polymer population genetics proteomics psychology public health quantum optics
remote sensing renewable energy signal processing software engineering spectroscopy statistics stem cells superconductivity supramolecular chemistry surface

В верхнем меню представлен ряд функций:

- **Home (Домашняя страница)**
- **Manage My Profile (Управление профилем)**
- **Refer a colleague (Предложить сотрудничество коллеге)**
- **Logout (Выход)**
- **Search (Поиск)**
- **Interactive Map (Интерактивная карта)**
- **EndNote (Ссылка на онлайн-сервис работы с публикациями EndNote)**

В левом меню представлены функции:

- **My Researcher Profile (Мой профиль исследователя)**
- **Manage My Profile (Управление профилем)**
- **Proxy Institution (Предоставление доверенности организации на профиль)**
- **Refer a Colleague (Предложить сотрудничество коллеге)**
- **Create a Badge (Создать «бейдж» - электронную карточку со ссылкой на Ваш публичный профиль, которую можно размещать на сайтах, в сообщениях электронной почты и т.д.)**
- **Logout (Выход)**

Инструкции по работе в личном кабинете ResearcherID будут размещены на Интернет-ресурсах Института дополнительно.

Более подробно о системе ResearcherID и особенностях работы с ней Вы можете узнать на информационном портале Web of Science (на английском языке): <http://wokinfo.com/researcherid/>

По вопросам регистрации и работы в ResearcherID Вы можете обращаться в Информационно-библиотечный центр Института (каб. 24-А, 2 этаж).



ГОСУДАРСТВЕННЫЙ
ИНСТИТУТ РУССКОГО ЯЗЫКА
им. А.С. ПУШКИНА

www.pushkin.institute

Информационно-библиотечный центр
ФГБОУ ВО «Гос. ИРЯ им. А.С. Пушкина»

<http://lib.pushkin.institute>

2015