



# ИНСТРУКЦИЯ ПО РЕГИСТРАЦИИ АВТОРА В СИСТЕМЕ SCIENCE INDEX

РОССИЙСКИЙ ИНДЕКС  
НАУЧНОГО ЦИТИРОВАНИЯ

Science Index



## ЧТО ТАКОЕ СИСТЕМА SCIENCE INDEX?

Система Science Index – информационно-аналитическая система, построенная на основе данных Российского индекса научного цитирования (РИНЦ) и предлагающая целый ряд дополнительных сервисов для авторов научных публикаций, научных организаций и издательств.

В частности, авторы, зарегистрированные в системе Science Index, могут смотреть списки своих публикаций и цитирований, индексируемых в РИНЦ, показатели своей публикационной активности в РИНЦ и пользоваться инструментами по оптимизации этих показателей.

Для регистрации в системе SCIENCE INDEX в качестве автора научных публикаций необходимо выполнить следующие шаги:


1. Зайдите на сайт Научной электронной библиотеки <http://elibrary.ru/>.

2. Перейдите в раздел «ДЛЯ АВТОРОВ»:

The screenshot shows the eLIBRARY.RU website. At the top, it says 'НАУЧНАЯ ЭЛЕКТРОННАЯ БИБЛИОТЕКА eLIBRARY.RU'. Below this, there are navigation links: 'для читателей | для организаций | для издателей | **для авторов** | подписка'. The 'для авторов' link is circled in red. On the left, there is a search bar with the text 'Поиск в библиотеке' and a 'Поиск' button. Below the search bar, there is a section titled 'РЕГИСТРАЦИЯ В БИБЛИОТЕКЕ' with a red arrow icon. The main content area on the right lists 'ОСНОВНЫЕ ПРОЕКТЫ' and 'НОВОСТИ И ОБЪЯВЛЕНИЯ'. There is also a small inset image of a seminar titled 'Использование РИНЦ и SCIENCE INDEX для анализа и оценки научной деятельности'.

3. Перейдите по ссылке «РЕГИСТРАЦИЯ АВТОРА В SCIENCE INDEX»:





Поиск в библиотеке

Поиск

Расширенный поиск

Вход в библиотеку

IP-адрес компьютера:  
212.188.127.226

Название организации:  
Государственный институт  
русского языка им. А.С.

## НАУЧНАЯ ЭЛЕКТРОННАЯ БИБЛИОТЕКА eLIBRARY.RU

ДЛЯ ЧИТАТЕЛЕЙ | ДЛЯ ОРГАНИЗАЦИЙ | ДЛЯ ИЗДАТЕЛЕЙ | ДЛЯ АВТОРОВ | ПОДПИСКА

**ИНФОРМАЦИЯ И СЕРВИСЫ ДЛЯ АВТОРОВ**

Информационно-аналитическая система SCIENCE INDEX предлагает целый ряд новых возможностей для зарегистрированных авторов. Авторы самостоятельно могут корректировать список своих публикаций и цитирований в РИНЦ, получать актуальную информацию о цитировании публикаций не только в РИНЦ, но и в Web of Science и Scopus, готовить и отправлять рукописи в журналы через систему "Электронная редакция", привлекаться к работе в качестве рецензента, эксперта, научного редактора или переводчика и т.д.

**РЕГИСТРАЦИЯ АВТОРА В SCIENCE INDEX**

Если Вы являетесь автором научных публикаций, зарегистрируйтесь, и Вы получите доступ к целому ряду инструментов и сервисов для авторов в системе SCIENCE INDEX. Если Вы уже зарегистрированы как пользователь eLIBRARY.RU, войдите вначале в библиотеку под своим именем пользователя.

**ИНСТРУКЦИЯ ДЛЯ АВТОРОВ**

Как зарегистрироваться и работать со списком своих публикаций в РИНЦ - подробная инструкция для авторов

**ОСНОВНЫЕ ПРОЕКТЫ**



- Российский индекс научного цитирования
- Научные журналы открытого доступа
- Книжная коллекция
- Информационные ресурсы в области нанотехнологий
- Подписка на российские научные журналы
- Международная конференция Science Online
- Блоги на eLIBRARY.RU

**НОВОСТИ И ОБЪЯВЛЕНИЯ**


30.01 С 3 февраля Научная электронная библиотека находится по новому адресу: г.Москва, ул.Нагатинская, д.1, стр.14, подъезд 1, этаж 3

11.12 Опубликованы презентации докладов конференции SCIENCE INDEX 2013

Учебно-практический семинар  
**Использование РИНЦ и SCIENCE INDEX для анализа и оценки научной деятельности**  
19 февраля 2014





Продолжается подписка для научных организаций на информационно-аналитическую систему SCIENCE INDEX



#### 4. Внесите информацию, необходимую для регистрации.

**Перед регистрацией внимательно прочитайте «Правила заполнения регистрационной анкеты»: перейти к ним можно по ссылке в меню в правой части страницы регистрационной анкеты.**



НАУЧНАЯ ЭЛЕКТРОННАЯ БИБЛИОТЕКА  
**eLIBRARY.RU**

ПОИСК

ВХОД

НАВИГАТОР

- Начальная страница
- Каталог журналов
- Авторский указатель
- Список организаций
- Тематический рубрикатор
- Поискковые запросы
- Новые поступления

Настройка

СЕССИЯ

КОНТАКТЫ

РЕГИСТРАЦИОННАЯ АНКЕТА

Регистрация пользователя является необходимым условием для получения доступа к полным текстам публикаций, размещенных на платформе eLIBRARY.RU. Кроме того, зарегистрированные пользователи получают возможность создавать персональные подборки журналов, статей, сохранять историю поисковых запросов, настраивать панель навигатора и т.д.

Фамилия: \*  Имя: \*  Отчество: \*

Пол: \*  Дата рождения: \*

Организация: \*  Выбрать

Подразделение организации: \*  Выбрать

Должность: \*

Город: \*  Страна: \*

Имя пользователя: \*  Пароль: \*

E-mail: \*  Дополнительный E-mail:

Если Вы являетесь автором научных публикаций, то Вы можете дополнительно зарегистрироваться в системе SCIENCE INDEX. Это позволит Вам корректировать информацию о Ваших научных публикациях в РИНЦ, отправлять рукописи в редакции научных журналов через систему "Электронная редакция", привлекаться к работе в качестве рецензента, эксперта, научного редактора или переводчика. Для регистрации и получения персонального идентификационного номера автора (SPIN-кода) необходимо заполнить дополнительные поля регистрационной анкеты. Вы можете также зарегистрироваться в системе SCIENCE INDEX позднее. Регистрация в системе SCIENCE INDEX не является обязательным условием для получения доступа к полным текстам в Научной электронной библиотеке eLIBRARY.RU

- зарегистрировать меня как автора в системе **Science Index**

Разделы тематического рубрикатора: \*  Добавить

Ключевые слова: \*

РОССИЙСКИЙ ИНДЕКС НАУЧНОГО ЦИТИРОВАНИЯ  
**Science Index**

ИНСТРУМЕНТЫ

- 1 Сохранить изменения
- 2 Выход без сохранения
- 3 Восстановление доступа, если Вы были зарегистрированы ранее и забыли имя пользователя или пароль
- 4 Правила заполнения регистрационной анкеты

#### **Внимание!**

- Пункты, помеченные знаком \*, обязательны для заполнения.



- При необходимости получить справку о заполнении пункта нажмите на знак вопроса напротив каждого пункта.
- Пожалуйста, будьте внимательны при заполнении полей «Фамилия», «Имя», «Отчество»: эти поля после регистрации изменить будет нельзя!
- Необходимо указать действительный персональный контактный адрес e-mail, на который придёт информация о Вашей регистрации в системе.
- Не следует указывать e-mail другого человека или общие адреса e-mail Института — это может затруднить процесс регистрации Вашим коллегам.
- Если у Вас нет персонального адреса электронной почты, его необходимо создать — это можно сделать на любом почтовом сервисе (mail.ru, yandex.ru, rambler.ru, gmail.com).
- При указании организации – места работы и подразделения очень важно, чтобы организация была выбрана из нормативного списка базы данных, а не введена вручную.
- В поле «Имя пользователя» укажите логин для Вашего входа в систему. Он может состоять из латинских букв и цифр, как и пароль.
- Вся информация заполняется без сокращений и аббревиатур (**младший научный сотрудник, кандидат филологических наук** и т. д.

**5. После заполнения основной информации нажмите на кнопку «СОХРАНИТЬ» и перейдите к шагу 6**

**ИЛИ**

**нажмите на галочку напротив пункта «Зарегистрировать меня как автора в системе Science Index» и смотрите шаг 7.**

**6. Откройте свой ящик e-mail, указанный при регистрации в системе. Откройте письмо от Elibrary.ru и выполните действия, указанные в письме. После того, как Вы подтвердите свою регистрацию в качестве читателя, Вы можете перейти к регистрации в качестве автора.**



**7. Вернитесь на страницу Вашей регистрационной анкеты и нажмите галочку напротив пункта «Зарегистрировать меня как автора в системе SCIENCE INDEX».**

Появятся пункты с дополнительными сведениями, которые необходимо заполнить.

- зарегистрировать меня как автора в системе **Science Index\***

Разделы тематического рубрикатора: \* ?

Ключевые слова: \* ?

Высшее учебное заведение: \* ?

Подразделение ВУЗа (факультет, институт): \* ?

Год окончания ВУЗа: \*  Квалификация: \* ?

Специальность высшего образования: \* ?

Ученая степень: ?  Ученое звание:

Специальность ученой степени: ?

Журналы: ?

Организации: ?

Предыдущая фамилия (девичья): ?  Фамилия на английском языке: ?

Идентификационные коды автора: ?

**Внимание!**

- В пункте «Высшее учебное заведение» укажите вуз, который Вы закончили.
- В пункте «Фамилия на английском языке» укажите нормативный вариант в английской транскрипции (такой, как в Вашем загранпаспорте), либо вариант, который указан в Ваших англоязычных публикациях, либо все





активно используемые Вами варианты написания Вашей фамилии латиницей (если их несколько).

- Поля, не обязательные для заполнения, можно оставить пустыми и отредактировать позже, после регистрации.

#### 8. Завершите регистрацию нажатием кнопки «СОХРАНИТЬ».

The screenshot shows a registration form with the following fields and buttons:

- Специальность высшего образования: [dropdown] [button: Выбрать]
- Ученая степень: [dropdown] [button: Выбрать]
- Ученое звание: [dropdown]
- Специальность ученой степени: [dropdown] [button: Выбрать]
- Журналы: [text input] [button: Добавить]
- Организации: [text input] [button: Добавить]
- Предыдущая фамилия (девичья): [text input]
- Фамилия на английском языке: [text input]
- Идентификационные коды автора: [text input] [button: Добавить]
- [button: Сохранить] (circled in red)

At the top right, there is a small box with the text: "Правила заполнения регистрационной анкеты".

At the bottom, there is a footer with: "© 2000-2013 ООО НАУЧНАЯ ЭЛЕКТРОННАЯ БИБЛИОТЕКА. Все права защищены" and a "mail.ru" logo.

#### 9. Откройте свой ящик e-mail, указанный при регистрации в системе.

Откройте новое письмо от Elibrary.ru и выполните действия, указанные в письме. После того, как Вы подтвердите свою регистрацию в качестве автора, в течение нескольких дней Ваша запись будет активизирована и Вам будет присвоен SPIN-код.

#### 10. Инструкции по работе автора в системе Science Index Вы можете найти здесь:

[http://elibrary.ru/projects/science\\_index/author\\_tutorial.asp](http://elibrary.ru/projects/science_index/author_tutorial.asp)

*Инструкцию подготовил  
начальник Информационно-библиотечного центра И.А. Маев*